



Un
TICket
para el **FUTURO**

Oportunidades para la formación en TIC

INSTRUCTIVO
PROCESO CIFIN

Contenido



Proceso Cifin

Formulario: Deudor Solidario y de Inscripción	4
Sin Deudor Solidario.....	5
Con Deudor Solidario.....	6

Formulario.....	8
Ingreso a la web.....	9
Diligenciar formulario.....	10
Documentos de Cargue.....	16

Formulario: Deudor Solidario y de Inscripción

Antes de iniciar tu proceso de inscripción debes realizar la validación en Centrales de Riesgo; para lo cual debes Ingresar a la URL

<https://web.icetex.gov.co/creditos/fondos-en-administracion/formularios-deudor-solidario-y-de-inscripcion>

Siga las siguientes instrucciones para diligenciar el formulario de su deudor solidario (persona que será garante de su crédito) y luego diligencie el formulario de solicitud del crédito ubicado en la parte inferior de esta página.

A. Diligenciar formulario del deudor solidario

Antes de diligenciar el formulario de solicitud de crédito es importante que haya gestionado los datos de su deudor solidario en la CIFIN antes de diligenciar el formulario de inscripción (ICETEX).

- **Formulario para UN deudor solidario:** Si el Fondo al que desea aplicar requiere solamente un deudor solidario.
- **Formulario para DOS deudores solidarios:** Si el Fondo al que desea aplicar requiere DOS deudores solidarios.
- **Formulario para estudio SIN DEUDOR SOLIDARIO:** Si el Fondo al que desea aplicar NO requiere codeudor.

Consulta de resultados

- Si ya gestionó el deudor solidario en la CIFIN y desea ver el [resultado del estudio en Asobancaria](#)

Imprimir formulario del deudor solidario

- Si su deudor fue aprobado y desea [imprimir el formulario](#)
- Si el fondo no requiere codeudor y desea [imprimir el formulario](#)

Proceso CIFIN

Sin Deudor Solidario

Antes de iniciar tu proceso de inscripción debes realizar la validación en Centrales de Riesgo; para lo cual debes Ingresar a la URL

<https://web.icetex.gov.co/creditos/fondos-en-administracion/formularios-deudor-solidario-y-de-inscripcion>

Siga las siguientes instrucciones para diligenciar el formulario de su deudor solidario (persona que será garante de su crédito) y luego diligencie el formulario de solicitud del crédito ubicado en la parte inferior de esta página.

A. Diligenciar formulario del deudor solidario

Antes de diligenciar el formulario de solicitud de crédito es importante que haya gestionado los datos de su deudor solidario en la CIFIN antes de diligenciar el formulario de inscripción (ICETEX).

- **Formulario para UN deudor solidario:** Si el Fondo al que desea aplicar requiere solamente un deudor solidario.
- **Formulario para DOS deudores solidarios:** Si el Fondo al que desea aplicar requiere DOS deudores solidarios.
- **Formulario para estudio SIN DEUDOR SOLIDARIO:** Si el Fondo al que desea aplicar NO requiere codeudor.

Posterior a realizar el pago del estudio en Centrales de Riesgo puedes consultar el resultado de tu estudio en 24 horas con tu número de documento en esta URL

<http://cifin.asobancaria.com/cifin/icetexv3/registro?linea=26>

ICETEX
Invertimos en el talento de los colombianos

DIGITE LOS DATOS DEL BENEFICIARIO PARA LA CONSULTA

Tipo identificación: Cedula de ciudadanía
Número identificación:

Aceptar

En caso que tu resultado se **ACEPTADO** puede proceder con la inscripción en la convocatoria.

TIPO ID.	NUMERO ID.	NOMBRE	FECHA CREACION	REFERENCIA	ENTIDAD CONSIGNACION	RESULTADO EVALUACION
C.C.			2021/12/10		BCO - AV VILLAS	ACEPTADO
DEUDORES SOLIDARIOS						
TIPO ID.	NUMERO ID.	NOMBRE	FECHA CREACION	REFERENCIA	ENTIDAD CONSIGNACION	RESULTADO EVALUACION

Regresar

Proceso CFIN

Con Deudor Solidario

Pero si tu resultado es **PENDIENTE** debes postular un Codeudor que respalde tu solicitud de crédito, para lo cual debes ingresar a la URL

<https://web.icetex.gov.co/creditos/fondos-en-administracion/formularios-deudor-solidario-y-de-inscripcion>
y seleccionar la opción

Siga las siguientes instrucciones para diligenciar el formulario de su deudor solidario (persona que será garante de su crédito) y luego diligencie el formulario de solicitud del crédito ubicado en la parte inferior de esta página.

A. Diligenciar formulario del deudor solidario

Antes de diligenciar el formulario de solicitud de crédito es importante que haya gestionado los datos de su deudor solidario en la CFIN antes de diligenciar el formulario de inscripción (ICETEX).

- **Formulario para UN deudor solidario:** Si el Fondo al que desea aplicar requiere solamente un deudor solidario.
- **Formulario para DOS deudores solidarios:** Si el Fondo al que desea aplicar requiere DOS deudores solidarios.
- **Formulario para estudio SIN DEUDOR SOLIDARIO:** Si el Fondo al que desea aplicar NO requiere codeudor.

Posterior a realizar el pago del estudio en Centrales de Riesgo puedes consultar el resultado de tu estudio en 24 horas con tu número de documento en esta URL

<http://cfin.asobancaria.com/cfin/icetexv3/registro?linea=16>



DIGITE LOS DATOS DEL BENEFICIARIO PARA LA CONSULTA

Tipo Identificación:	Cedula de ciudadanía ▼
Numero Identificación:	<input type="text"/>
<input type="button" value="Aceptar"/>	



Nota:

Una vez tu resultado sea **ACEPTADO** puedes continuar con la inscripción



Oportunidades para la formación en TIC

INSTRUCTIVO
FORMULARIO



Ingresa al microsítio asignado para el **Fondo Un Ticket para el futuro** en la página web del ICETEX

Fondos en Administración
FONDO Un TICKet para el Futuro



Descripción del fondo
El FONDO tiene como propósito la colocación de recursos mediante el otorgamiento de créditos condonables para la capacitación de ciudadanos colombianos en áreas relacionadas con Tecnologías de la Información y las comunicaciones, con el fin de fortalecer el talento humano de este sector.

Constituyente: Ministerio de Tecnologías de información y las Comunicaciones (Fondo Único TIC)

Estado de convocatoria: Cerrada

<https://portal.icetex.gov.co/Portal/Home/HomeEstudiante/fondos-en-administracion-Listado/fondo-un-ticket-para-el-futuro>

Descripción del fondo

El FONDO tiene como propósito la colocación de recursos mediante el otorgamiento de créditos condonables para la capacitación de ciudadanos colombianos en áreas relacionadas con Tecnologías de la Información y las comunicaciones, con el fin de fortalecer el talento humano de este sector.

Constituyente:

Ministerio de Tecnologías de información y las Comunicaciones (Fondo Único TIC)

Estado de convocatoria:

Cerrada



Formulario de deudor solidario



Texto de la convocatoria



Reglamento operativo



Consulta de resultados

Ingresa a la URL

<https://solicitudes.icetex.gov.co/solicitudes/ingres.sm>



Da Click en Registrarse



The screenshot shows the login interface for ICETEX. It includes the ICETEX logo at the top, followed by input fields for 'Usuario:' and 'Contraseña:'. Below these are three buttons: 'Ingresar' (grey), 'Recuperar Contraseña' (green), and 'Registrarse' (green), which is highlighted with a green rectangular box.



Registra el correo electrónico para activar la cuenta, escribe una contraseña y posteriormente confirma la contraseña



The screenshot shows the registration form titled 'Regístrate en el sistema'. It contains three required input fields: 'Correo Electrónico: *', 'Contraseña: *', and 'Confirme Contraseña: *'. Below the fields are two checkboxes: 'Acepto Términos y Condiciones' and 'Acepto Política de Tratamiento de Datos'. At the bottom, there are two buttons: 'Registrarse' (grey) and 'Volver' (green).

Finalmente acepta los términos y da click en REGISTRARSE

FONDO UN TICKET PARA EL FUTUTO

Diligenciamiento Formulario



Revisa el correo electrónico registrado en el paso anterior en bandeja de entrada, correo no deseado o SPAM; recibirás un correo electrónico con destinatario **NOREPLY de ICETEX**



Da Click en **VOLVER** para registrar los datos de acceso



FONDO UN TICKET PARA EL FUTUTO

Diligenciamiento Formulario

PASO

6

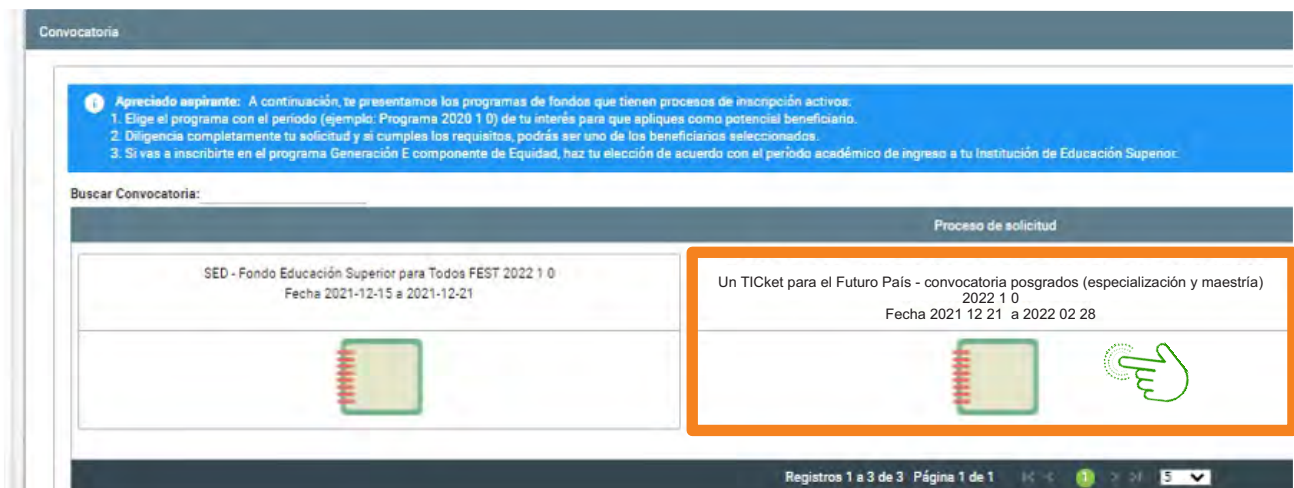
Ingresa el usuario (correo electrónico) y contraseña registrada en el paso 3 posteriormente da **click** en ingresar



PASO

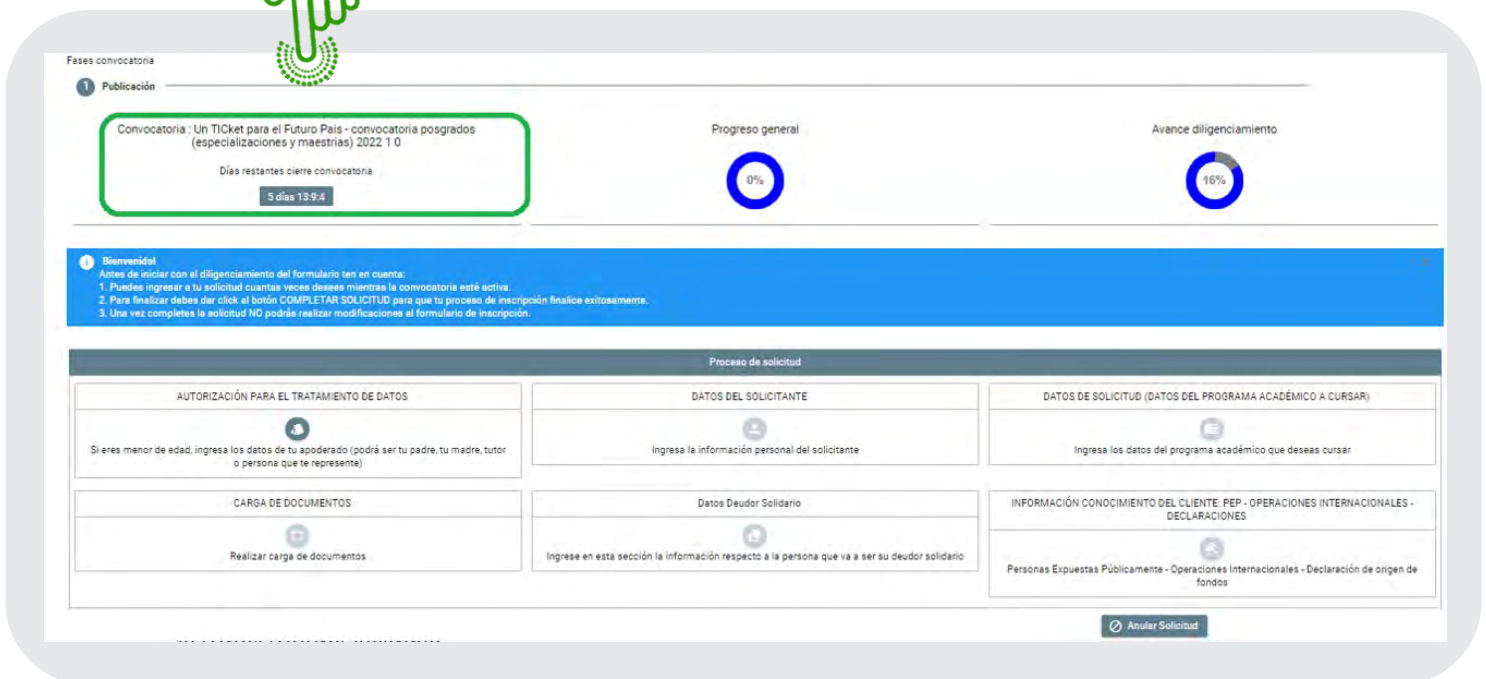
7

Al ingresar debes seleccionar la Convocatoria **Un TICket para el Futuro País - convocatoria posgrados (especializaciones y maestrías) 2022 1 0**





Asegúrate de que te encuentres en la Convocatoria **Un TICKet para el Futuro País - convocatoria posgrados (especializaciones y maestrías) 2022 1 0** y diligencia todos los módulos establecidos en el formulario



Fases convocatoria

1. Publicación

Convocatoria : Un TICKet para el Futuro País - convocatoria posgrados (especializaciones y maestrías) 2022 1 0

Días restantes cierre convocatoria: 5 días 13:9:4

Progreso general: 0%

Avance diligenciamiento: 16%

2. Bienvenida

Antes de iniciar con el diligenciamiento del formulario ten en cuenta:

1. Puedes ingresar a tu solicitud cuantas veces desees mientras la convocatoria esté activa.
2. Para finalizar debes dar click al botón COMPLETAR SOLICITUD para que tu proceso de inscripción finalice exitosamente.
3. Una vez completes la solicitud NO podrás realizar modificaciones al formulario de inscripción.

Proceso de solicitud

AUTORIZACIÓN PARA EL TRATAMIENTO DE DATOS Si eres menor de edad, ingresa los datos de tu apoderado (podrá ser tu padre, tu madre, tutor o persona que te represente)	DATOS DEL SOLICITANTE Ingresa la información personal del solicitante	DATOS DE SOLICITUD (DATOS DEL PROGRAMA ACADÉMICO A CURSAR) Ingresa los datos del programa académico que deseas cursar
CARGA DE DOCUMENTOS Realizar carga de documentos	Datos Deudor Solidario Ingresa en esta sección la información respecto a la persona que va a ser su deudor solidario	INFORMACIÓN CONOCIMIENTO DEL CLIENTE: PEP - OPERACIONES INTERNACIONALES - DECLARACIONES Personas Expuestas Públicamente - Operaciones Internacionales - Declaración de origen de fondos

Anular Solicitud



- Autorización para el tratamiento de datos
- Datos del solicitante
- Datos de Solicitud
- Carga de documentos
- Datos Deudor Solidario
- Información conocimiento del cliente: PEP

PASO

9

Al ingresar al Módulo **AUTORIZACIÓN DE TRATAMIENTO DE DATOS** selecciona la opción

El beneficiario es MAYOR de edad y puede diligenciar sin el acompañamiento de un APODERADO

Lo anterior dado que se requiere autorización del tratamiento de los datos ya que está faculta al ICETEX, a recolectar, transferir, almacenar, usar, circular, suprimir, compartir, actualizar y transmitir, de acuerdo con el procedimiento para el tratamiento de los datos personales.

El beneficiario es MAYOR de edad y puede diligenciar sin el acompañamiento de un APODERADO

PASO

10

En el módulo **DATOS DEL SOLICITANTE** debes registrar los datos del **estudiante**

Tarjetas

Guardar Siguiente

Tipo de documento del solicitante *

Número del documento de identificación Solicitante *

Fecha de Expedición del Documento Colombiano del Solicitante *

Fecha de Nacimiento (dd/mm/aaaa) *

País, Departamento y Ciudad/Municipio de Expedición del Documento de Identidad *

País, Departamento y Ciudad de Nacimiento *

Primer nombre *

Segundo nombre *

Primer apellido *

Segundo apellido *

Sexo *

Número de recibo de pago CFIR *

¿Usted es o fue beneficiario del programa de MISION TIC? *

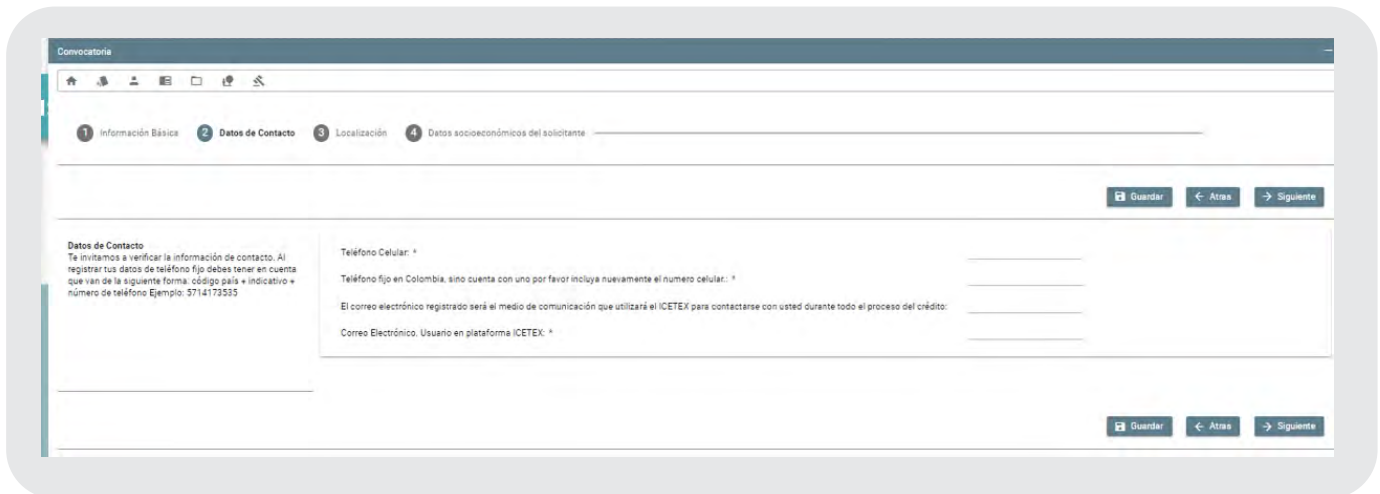
¿Usted es reconocido como veterano de la Fuerza Pública O Familiar Registrado en la base de Mindelensa? *

Verifique que sus datos de contacto estén correctos, son necesarios para finalizar su proceso de solicitud. Marque este campo y continúe: *

PASO

11

En el módulo **DATOS DEL SOLICITANTE**, debes registrar los datos de teléfono celular y teléfono fijo



The screenshot shows a web browser window with the title 'Convocatoria'. The navigation bar includes four steps: 1 Información Básica, 2 Datos de Contacto (active), 3 Localización, and 4 Datos socioeconómicos del solicitante. The 'Datos de Contacto' section contains the following fields and instructions:

- Teléfono Celular:** * (Required field)
- Teléfono fijo en Colombia, sino cuenta con uno por favor incluya nuevamente el numero celular:** * (Required field)
- Correo Electrónico. Usuario en plataforma ICETEX:** * (Required field)

Buttons for 'Guardar', 'Atras', and 'Siguiente' are visible at the bottom right of the form.



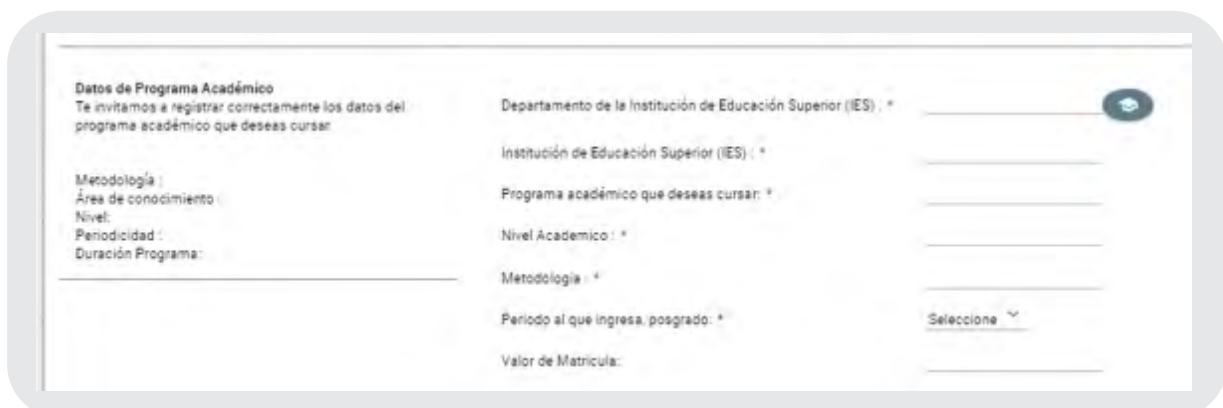
Nota.

El correo electrónico registrado será el medio de comunicación que utilizará el ICETEX para contactarse con usted durante todo el proceso del crédito

PASO

12

En la siguiente pestaña del módulo **DATOS DEL SOLICITANTE**, debes registrar el **estrato socioeconómico** conforme lo dispuesto en el recibo de servicio público (Agua, Luz ó Gas) del lugar de residencia de su familia.



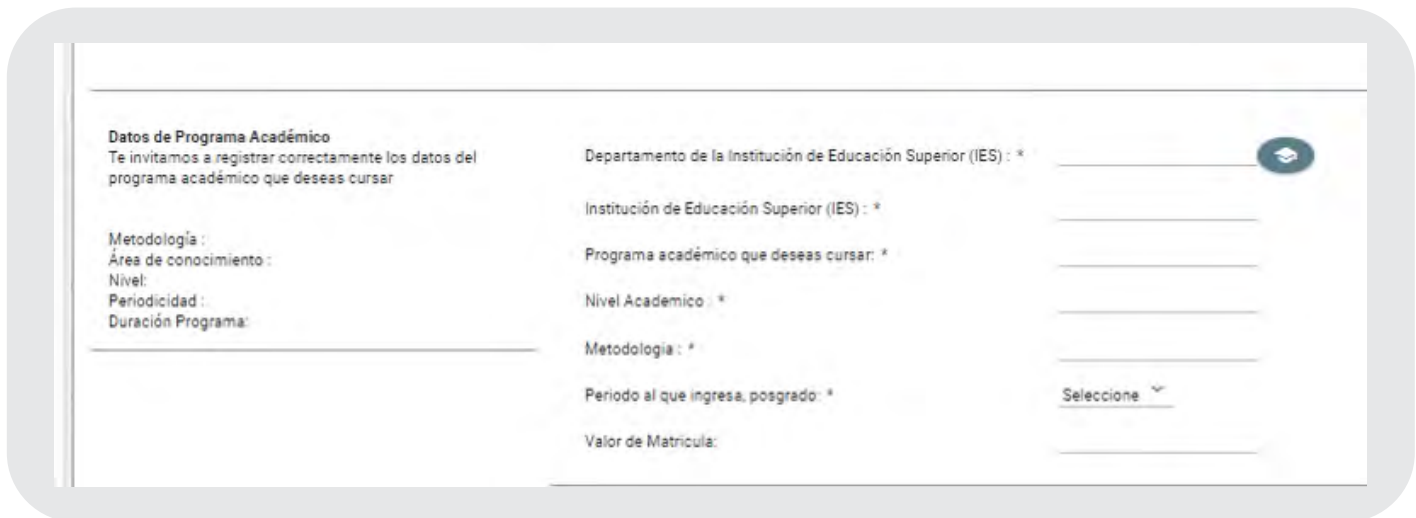
The screenshot shows the 'Datos de Programa Académico' section of the form. It includes the following fields and instructions:

- Datos de Programa Académico:** Te invitamos a registrar correctamente los datos del programa académico que deseas cursar.
- Metodología:** *
- Área de conocimiento:** *
- Nivel:** *
- Periodicidad:** *
- Duración Programa:** *
- Departamento de la Institución de Educación Superior (IES):** *
- Institución de Educación Superior (IES):** *
- Programa académico que deseas cursar:** *
- Nivel Académico:** *
- Metodología:** *
- Periodo al que ingresa, posgrado:** *
- Valor de Matricula:** *

A 'Selecciones' dropdown menu is visible next to the 'Periodo al que ingresa, posgrado' field.

PASO 13

En el Módulo de **Datos de Solicitud** debes seleccionar la Institución de Educación Superior, el Programa a cursar y semestre al que ingresas



Datos de Programa Académico
Te invitamos a registrar correctamente los datos del programa académico que deseas cursar

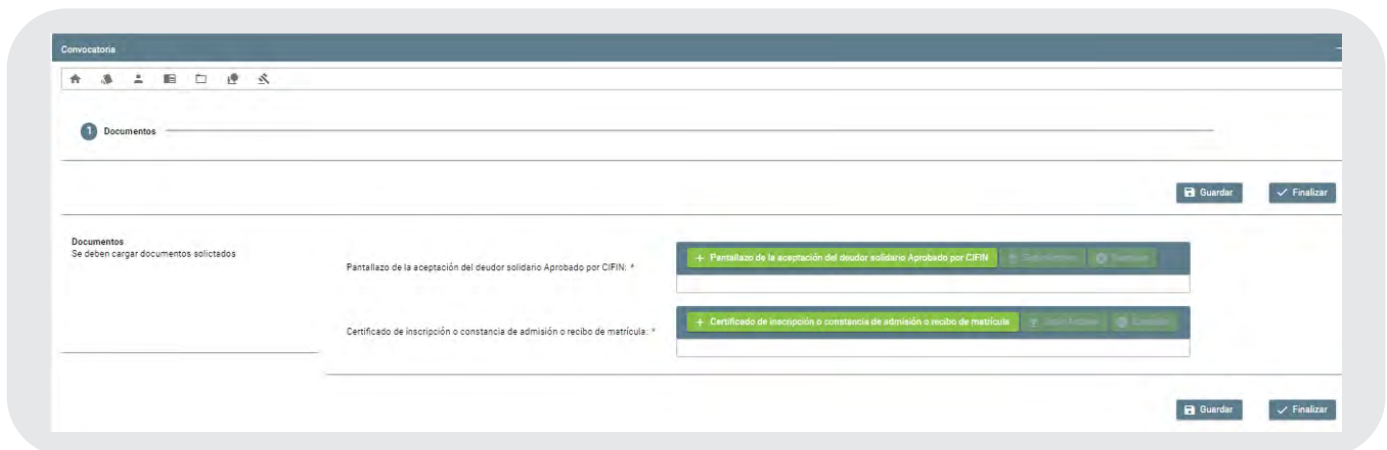
Metodología :
Área de conocimiento :
Nivel :
Periodicidad :
Duración Programa :

Departamento de la Institución de Educación Superior (IES) : *
Institución de Educación Superior (IES) : *
Programa académico que deseas cursar : *
Nivel Académico : *
Metodología : *
Periodo al que ingresa, posgrado : *
Valor de Matricula :

Seleccione

PASO 14

En el Módulo de **Carga de Documentos** debes cargar o subir los documentos en **formato PDF**



Convocatoria

1 Documentos

Guardar Finalizar

Documentos
Se deben cargar documentos solicitados

Pantallazo de la aceptación del deudor solidario Aprobado por CFM : *

Certificado de inscripción o constancia de admisión o recibo de matrícula : *

+ Pantallazo de la aceptación del deudor solidario Aprobado por CFM
+ Certificado de inscripción o constancia de admisión o recibo de matrícula

Guardar Finalizar

FONDO UN TICKET PARA EL FUTURO

Diligenciamiento Formulario



RECUERDA!!!

El pantallazo que debes cargar es donde indique que tú estudio Cifin es **ACEPTADO**

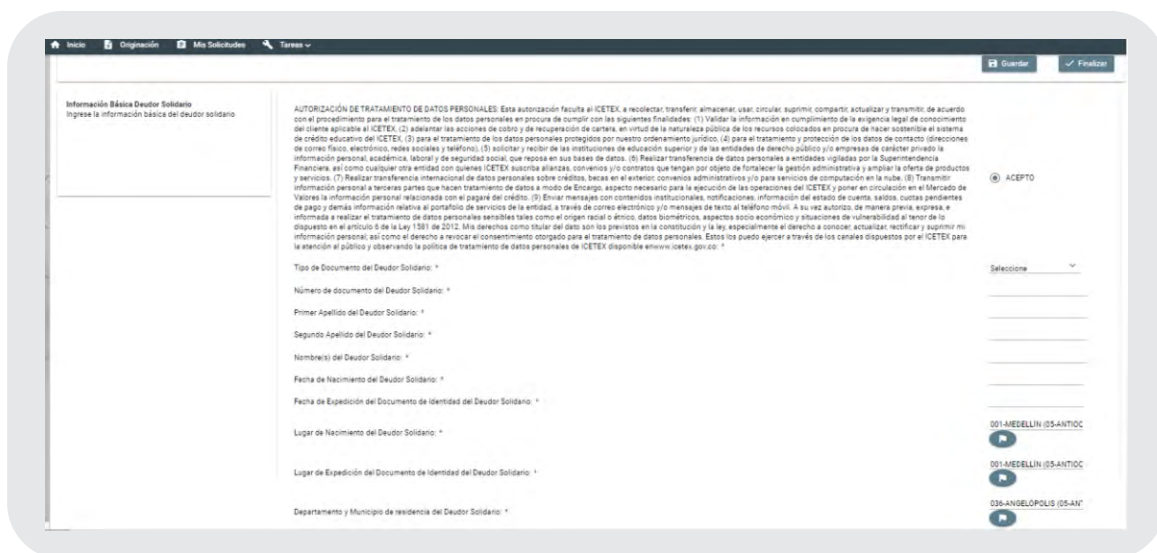
TIPO ID.	NUMERO ID.	NOMBRE	FECHA CREACION	REFERENCIA	ENTIDAD CONSIGNACION	RESULTADO EVALUACION
C.C.			2021/12/10		BCO - AV VILLAS	ACEPTADO

DEUDORES SOLIDARIOS						
TIPO ID.	NUMERO ID.	NOMBRE	FECHA CREACION	REFERENCIA	ENTIDAD CONSIGNACION	RESULTADO EVALUACION

[Regresar](#)

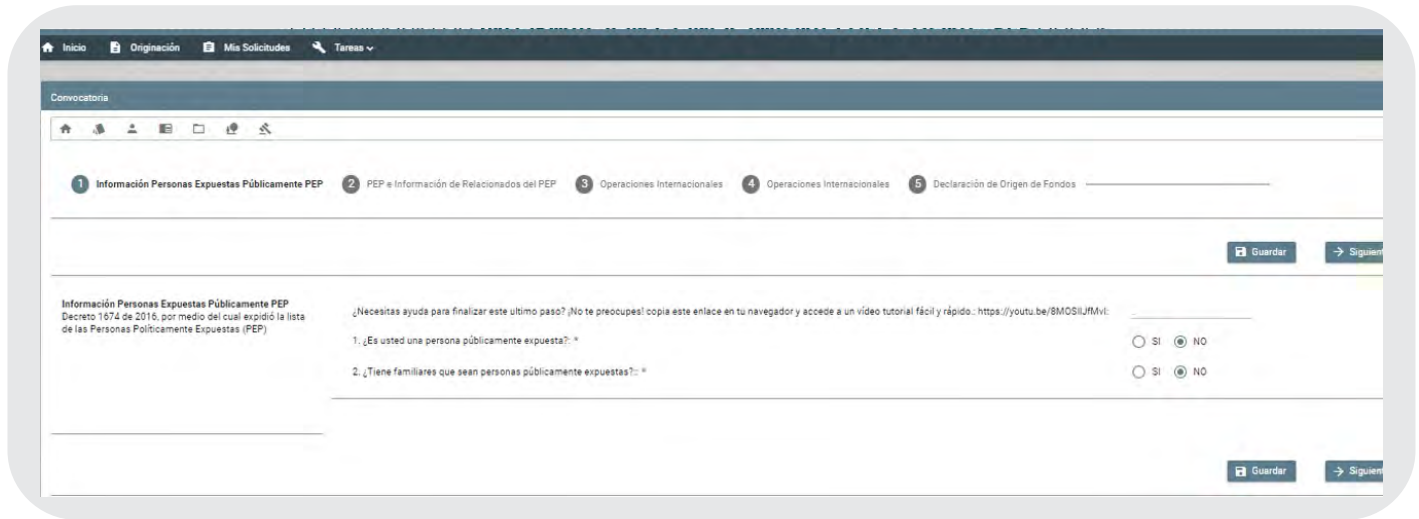


En el Módulo de **Datos de Deudor Solidario** debes registrar la información del Deudor Solidario **ACEPTADO** en Cifin



PASO
16

En el Módulo de **INFORMACIÓN CONOCIMIENTO DEL CLIENTE: PEP** debes responder las preguntas solicitadas



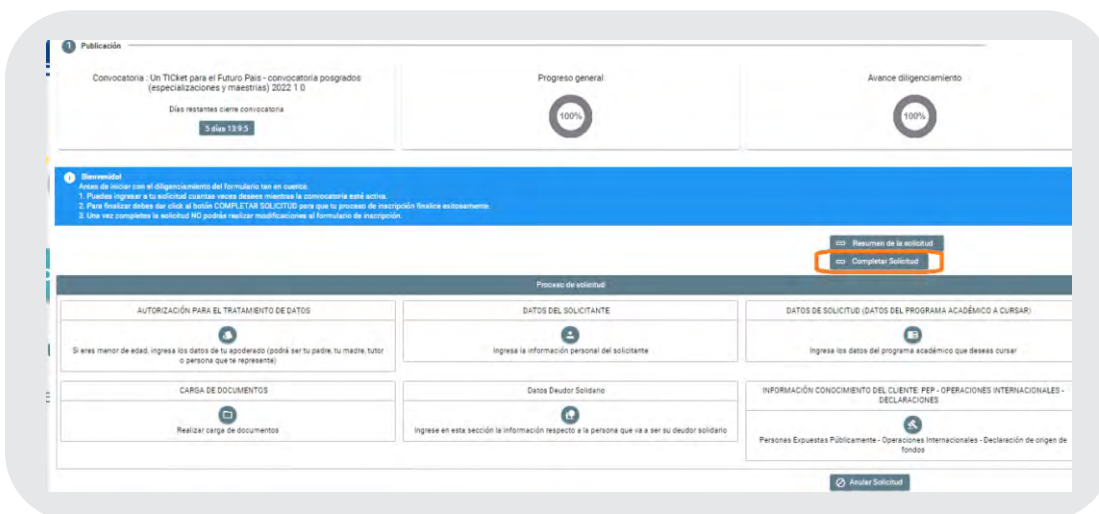
The screenshot shows a web interface for the 'Convocatoria' section. A progress bar at the top indicates five steps: 1. Información Personas Expuestas PEP (active), 2. PEP e Información de Relacionados del PEP, 3. Operaciones Internacionales, 4. Operaciones Internacionales, and 5. Declaración de Origen de Fondos. The main content area contains the title 'Información Personas Expuestas PEP' and a reference to 'Decreto 1974 de 2016'. Below this, there are two questions with radio button options for 'SI' and 'NO':

- 1. ¿Es usted una persona públicamente expuesta?: * (SI, NO)
- 2. ¿Tiene familiares que sean personas públicamente expuestas?: * (SI, NO)

Buttons for 'Guardar' and 'Siguiente' are visible at the bottom right of the form.

PASO
17

Verifica toda la información registrada en los módulos del formulario y da click en el botón completar solicitud



The screenshot displays a dashboard for the 'Proceso de solicitud'. At the top, it shows 'Publicación' with details about the 'Convocatoria: Un Ticket para el Futuro País - convocatoria posgrados (especializaciones y maestrías) 2022 I O', 'Progreso general' at 100%, and 'Avance diligenciamiento' at 100%. A blue banner with the heading 'Disponibilidad' provides instructions on how to proceed with the application. Below this, a 'Proceso de solicitud' section contains several modules:

- AUTORIZACIÓN PARA EL TRATAMIENTO DE DATOS**: Si eres menor de edad, ingresa los datos de tu apoderado (podrá ser tu padre, tu madre, tutor o persona que te represente).
- DATOS DEL SOLICITANTE**: Ingresa la información personal del solicitante.
- DATOS DE SOLICITUD (DATOS DEL PROGRAMA ACADÉMICO A CURSAR)**: Ingresa los datos del programa académico que deseas cursar.
- CARGA DE DOCUMENTOS**: Realizar carga de documentos.
- Datos Deudor Solidario**: Ingresa en esta sección la información respecto a la persona que va a ser su deudor solidario.
- INFORMACIÓN CONOCIMIENTO DEL CLIENTE: PEP - OPERACIONES INTERNACIONALES - DECLARACIONES**: Personas Expuestas Públicamente - Operaciones Internacionales - Declaración de origen de fondos.

A 'Completar Solicitud' button is highlighted with a red box. An 'Anular Solicitud' button is located at the bottom right.

Nota.
Una vez complete la solicitud NO podrá realizar modificaciones al formulario de inscripción.



El siguiente es el Calendario dispuesto para la convocatoria
**Un TICket para el Futuro estudios de posgrados
(especialización y maestrías) adj 2022 1 0**

ACTIVIDAD	FECHA
Apertura convocatoria	21 de Diciembre de 2021
Cierre convocatoria	28 de Febrero de 2022
Evaluacion de Aspirantes	De manera periodica, hasta el cierre de la convocatoria o agotamiento de los recursos. Lo que suceda primero
Reunión Junta Administradora para Adjudicación de Créditos	De manera periodica, hasta el cierre de la convocatoria o agotamiento de los recursos. Lo que suceda primero
Publicación de Resultados	De manera periodica, hasta el cierre de la convocatoria o agotamiento de los recursos. Lo que suceda primero
Legalización de creditos ante el ICETEX	Hasta el 14 de marzo 2022



En caso de presentar inconvenientes en el proceso de inscripción consulta o comunícate a través de los canales de atención dispuestos por el ICETEX.

Link: <https://web.icetex.gov.co/atencion-al-ciudadano>

 Red de Oficinas	 Preguntas frecuentes	 Glosario	 Calendarios
 Listado de trámites y servicios	 Sistema de atención virtual	 Video llamada	 Chat
 Agendamiento de citas	 ¿Te devolvemos la llamada?	 Notificaciones judiciales	 PQR buzón de contacto
 Participación ciudadana	 Encuesta de satisfacción	 Información al consumidor financiero	 Cartera cedida CISA
 Video institucional	 Buzón de sugerencias		



El futuro digital
es de todos

MinTIC



Ministerio de Tecnologías de la Información y las Comunicaciones

Tel:+57(1) 344 34 60

Edif. Murillo Toro Cra. 8a entre calles 12 y 13, Bogotá, Colombia - Código Postal 111711

www.mintic.gov.co